




TENSION: 230/400V				ICC MONO: 1.381kA				ICC TRI: 2.664kA				REGIME DE NEUTRE: TN					
00		01		02		03		04		05		06		07		08	
SOMMAIRE								SOMMAIRE									
RGT	TITREFOLIO			I0	IB	IC	ID	IE	RGT	TITREFOLIO		I0	IA	IB	IC	ID	IE
01	SOMMAIRE		/						30								
02	CARACTERISTIQUE		/						31								
03	GENERAL		/						32								
04	ECLAIRAGE		/						33								
05	ECLAIRAGE		/						34								
06	PRISE DE COURANT		/						35								
07	GENERAL VMC		/						36								
08	GENERAL DIVERS		/						37								
09	COMMANDE		/						38								
10	SIGNALISATION		/						39								
11									40								
12									41								
13									42								
14									43								
15									44								
16									45								
17									46								
18									47								
19									48								
20									49								
21									50								
22									51								
23									52								
24									53								
25																	
26																	
27																	
28																	
29																	

UGECAM MARSEILLE		BATIMENT A2		 <div>29 Rue Gaston Castel 13322 Marseille Tél. 04.96.15.14.00 Fax. 04.96.15.14.01</div>		Date: 18/02/2019		0   A   B   C   D   E			
						AFFAIRE		Plan		Folio	
						N° 200351		TD-A2		01	
						TITRE FOLIO		SOMMAIRE			

**TOLERIE / ACCESSOIRES**

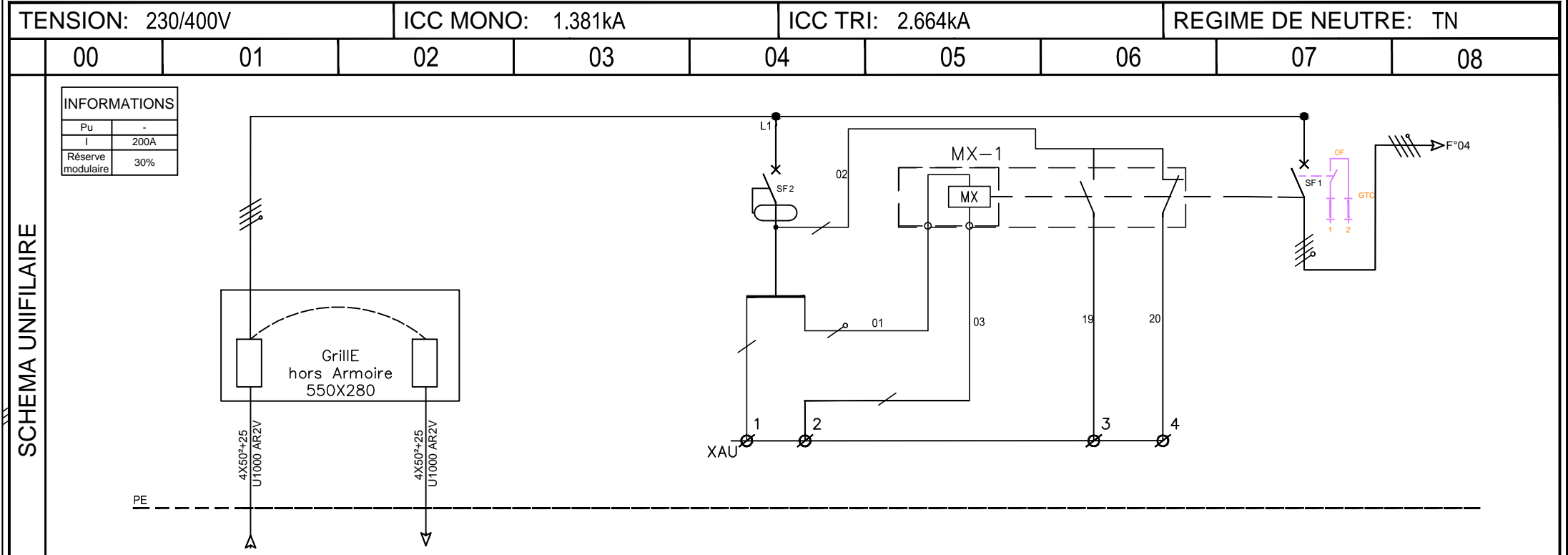
<u>ENVELOPPE :</u> ACIER  <u>MARQUE :</u> LEGRAND  <u>DIMENSIONS MAXI:</u>  H = 1380    L = 600    P = 200  <u>IP :</u> 40 <u>IK :</u> 08 <u>RAL :</u> /  <u>IS :</u> / <u>FORME :</u> /  <u>MODE DE POSE :</u>  <input checked="" type="checkbox"/> AU MUR <input type="checkbox"/> AU SOL	<u>GAINE :</u>  <input type="checkbox"/> OUI <input checked="" type="checkbox"/> NON <div style="margin-left: 20px;"> <input type="checkbox"/> GAUCHE  <input type="checkbox"/> CENTRALE  <input type="checkbox"/> DROITE </div> <u>REPARTITION :</u>  <input checked="" type="checkbox"/> REPARTITEUR <input type="checkbox"/> JEU DE BARRES	<u>PORTE :</u>  <input type="checkbox"/> OUI <input checked="" type="checkbox"/> NON <div style="margin-left: 20px;"> <input checked="" type="checkbox"/> PLEINE  <input type="checkbox"/> VITREE </div> <u>SERRURE :</u> OUI <u>CLE :</u> NON  <u>CADRE PIVOTANT :</u> /  <u>SOCLE :</u> / <div style="margin-left: 20px;"> <u>HAUTEUR :</u> / </div>	<u>DESIGNATIONS CIRCUITS :</u>  <input type="checkbox"/> DILOPHANES GRAVEES <div style="margin-left: 20px;"> <u>FOND :</u> BLANC  <u>TEXTE :</u> NOIR </div>
---	---	--	---


SOURCE	RESEAU												
<u>TRANSFORMATEUR HTA / BT :</u>  S = 630kVA    U2 = /  In = 1000A    Icc3 = 20,8 kA  <u>TARIFICATION :</u>  <input type="checkbox"/> TB <input type="checkbox"/> TJ <input checked="" type="checkbox"/> TV  <u>REGIME DE NEUTRE :</u>  <input type="checkbox"/> TT <input type="checkbox"/> IT <input checked="" type="checkbox"/> TN - S  <u>TABLEAU AMONT :</u> TD A1  <u>REPERE :</u> TD A2	<u>Réseau =</u> 230 / 400 V  <u>U Commande =</u> 230V  <u>I Nominal =</u> 40A  <u>Intensités de Court-Circuit (ICC)</u>  <table border="1" style="width:100%; border-collapse: collapse; text-align: center;"> <tr> <th>(kA)</th> <th>ICC1</th> <th>ICC3</th> </tr> <tr> <td>Installation</td> <td>1.381</td> <td>2.303</td> </tr> <tr> <td>Equipement</td> <td>/</td> <td>/</td> </tr> <tr> <td>Filiation</td> <td>/</td> <td>/</td> </tr> </table>	(kA)	ICC1	ICC3	Installation	1.381	2.303	Equipement	/	/	Filiation	/	/
(kA)	ICC1	ICC3											
Installation	1.381	2.303											
Equipement	/	/											
Filiation	/	/											

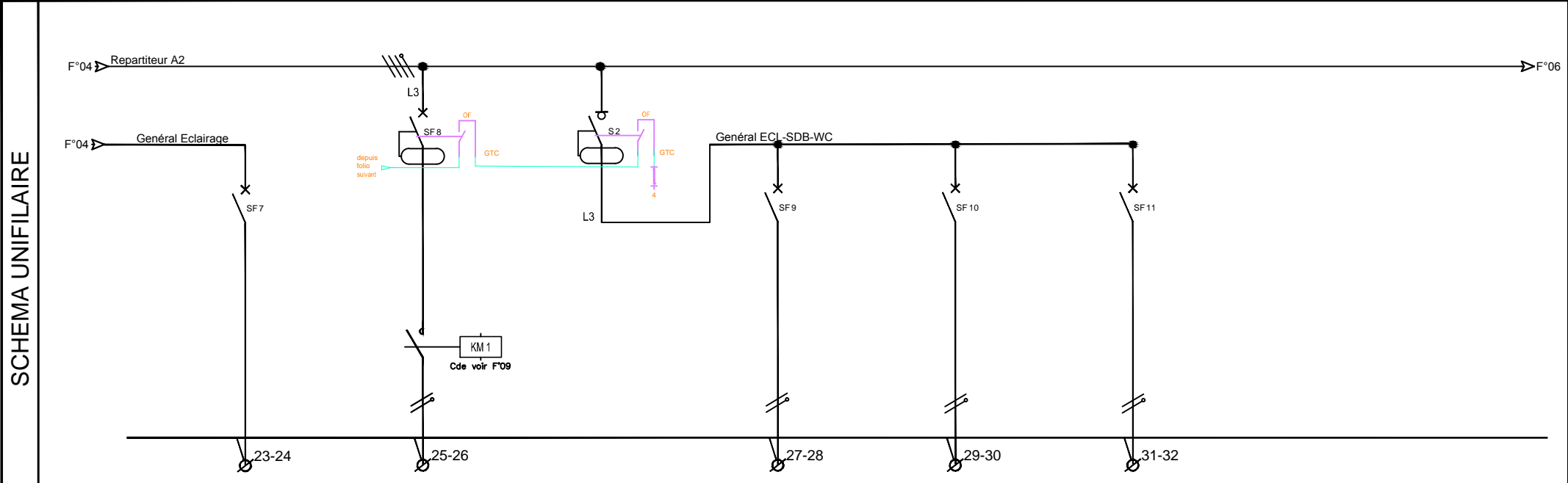
ARRIVEES DES CABLES	DEPARTS DES CABLES
<input type="checkbox"/> HAUT <input checked="" type="checkbox"/> BAS  <input type="checkbox"/> GAINE   <u>SECTION :</u> 3X150 <sup>2</sup> +1x70+1x25 <div style="margin-left: 20px;"> <u>AME :</u> AR2V </div> <input type="checkbox"/> DIRECT <input type="checkbox"/> BORNES A CAGE POUR ALU <input checked="" type="checkbox"/> GRILLE DE DERIVATION <input type="checkbox"/> PRISES / PLAGES	<input type="checkbox"/> HAUT <input checked="" type="checkbox"/> BAS  <input type="checkbox"/> GAINE   <input type="checkbox"/> DIRECT <input checked="" type="checkbox"/> BORNES <div style="margin-left: 20px;"> <input checked="" type="checkbox"/> A VIS  <input type="checkbox"/> A CLIPS  <div style="margin-left: 20px;"> <input type="checkbox"/> SIMPLE  <input type="checkbox"/> 1 E / 2 S </div> </div>



REMARQUES : -



TENSION: 230/400V				ICC MONO: 1.381kA				ICC TRI: 2.664kA				REGIME DE NEUTRE: TN																								
00		01		02		03		04		05		06		07		08																				
SCHEMA UNIFILAIRE																																				
	DISTRIBUTION	D E P A R T	DESIGN.	Générate Eclairage				Eclairage Séjour				BP circulation				ECLAIRAGE BAES Circulation				BP circulation				BAES				BAES				Eclairage SDJ X4				
			BORNES																																	
			REPERE					D2.1-1				-				D2.1-2				-				-				D2.3								
			P																																	
			I	L1																																
				L2																																
				L3																																
			Cable	L (m)																																
				S(mm²)					3G1.5²				-				3G1.5²				-				3G1.5²				3G1.5²							
Type							U1000 R2V				-				U1000 R2V				-				U1000 R2V				U1000 R2V									
APPAREILLAGE	Inter Diff								Disj								Télérupteur												Disj							
TYPE	Modulaire								Modulaire								Modulaire												Modulaire							
MODELE	iID								iDT40K								iDT40K												iDT40K							
N. POLE	2P								P+N								P+N												P+N							
CALIBRE	63A								10A								10A												10A							
COURBE									C								C												C							
DIFFERENTIEL	300mA																																			
IRTH.	-																																			
IRMAGN.																																				
OBSERVATION	-								-								-												-							
UGECAM MARSEILLE				BATIMENT A2												29 Rue Gaston Castel 13322 Marseille Tél. 04.96.15.14.00 Fax. 04.96.15.14.01				Date: 18/02/2019				0 A B C D E												
																				AFFAIRE				Plan				Folio								
																				N° 200351				TD-A2				04								
																				TITRE FOLIO				ECLAIRAGE												



DISTRIBUTION	DEPART	DESIGN.	ECL CHA					Eclairage extérieur					Général ECL-SDB-WC					Eclairage VC SDB					ECI SDG TGBT WC Cuisine					Veilleuse CH 1-2-3-4-5 SDJ																																																																																																																																																																																																																																																																																																																																																																																																																																																																																																																																																																																																																																																																																																																																																																																																																																																																																																																																																																																																																																																																																																																																																																																																																																																																																																																																																																																																																																																																											
		BORNES																																																																																																																																																																																																																																																																																																																																																																																																																																																																																																																																																																																																																																																																																																																																																																																																																																																																																																																																																																																																																																																																																																																																																																																																																																																																																																																																																																																																																																																																																																					

TENSION: 230/400V

ICC MONO: 1.381kA

ICC TRI: 2.664kA

REGIME DE NEUTRE: TN

00

01

02

03

04

05

06

07

08

SCHEMA UNIFILAIRE

DISTRIBUTION

DEPART

DESIGN.	Général PC chambre		Prise de courant SEJOUR SDG X4		Prise de courant TV CH 1-2-3-4 -Sejour		Prise de courant cuisine tue mouche		PC X12 Chambre 1-2-3-4		Prise de courant DIVERS		soufflant SDB -				
BORNES																	
REPERE	GEN-PC CH		D2.2		D2.8		D1.6		D3.5		D3.8		D1.4				
P			-		-		-		-		-		-				
I	L1																
	L2																
	L3																
	L (m)			-		-		-		-		-		-			
Cable	S(mm²)			3G2.5²		3G2.5²		3G2.5²		3G2.5²		3G2.5²		3G2.5²			
	Type			U1000 R2V		U1000 R2V		U1000 R2V		U1000 R2V		U1000 R2V		U1000 R2V			
APPAREILLAGE			Inter Diff		Disj		Disj		Disj		Disj		Disj				
TYPE			Modulaire		Modulaire		Modulaire		Modulaire		Modulaire		Modulaire				
MODELE			iID		iDT40K		iDT40K		iDT40K		iDT40K		iDT40K				
N. POLE			2P		P+N		P+N		P+N		P+N		P+N				
CALIBRE			63A		16A		16A		16A		16A		16A				
COURBE					C		C		C		C		C				
DIFFERENTIEL			30mA														
IRTH.			-														
IRMAGN.																	
OBSERVATION			-		-		-		-		-		-				

UGE CAM  
MARSEILLE

BATIMENT A2

29 Rue Gaston Castel  
13322 Marseille  
Tél. 04.96.15.14.00  
Fax. 04.96.15.14.01

Date: 18/02/2019

AFFAIRE

N° 200351

TITRE FOLIO

0 0 A B C D E

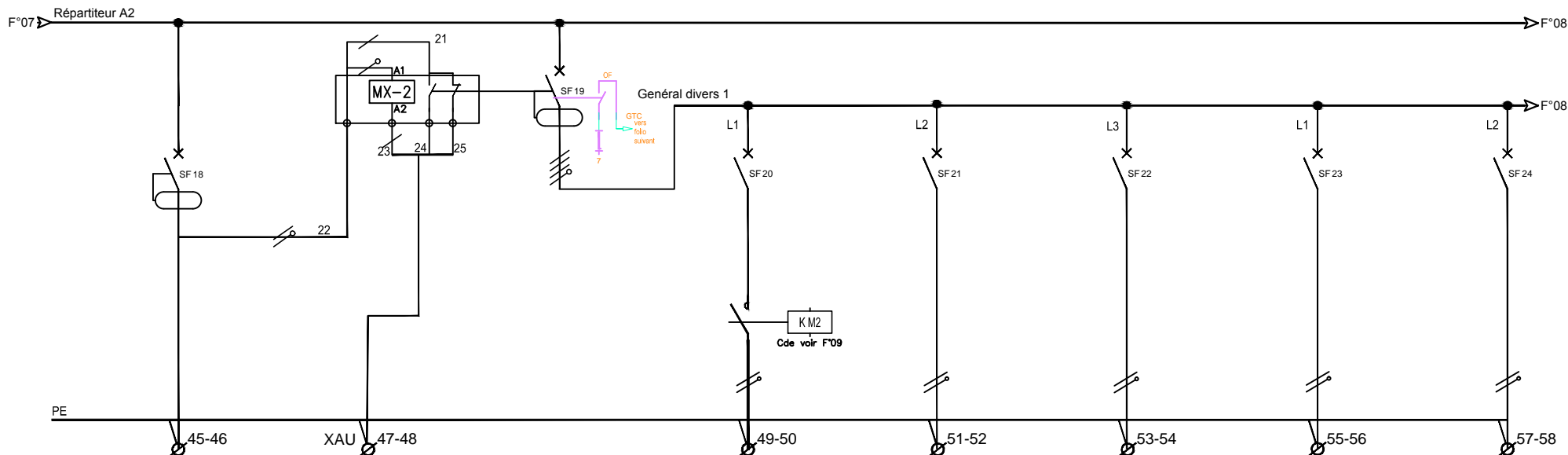
Plan

TD-A2

PRISE DE COUIRANT

Folio 06

SCHEMA UNIFILAIRE

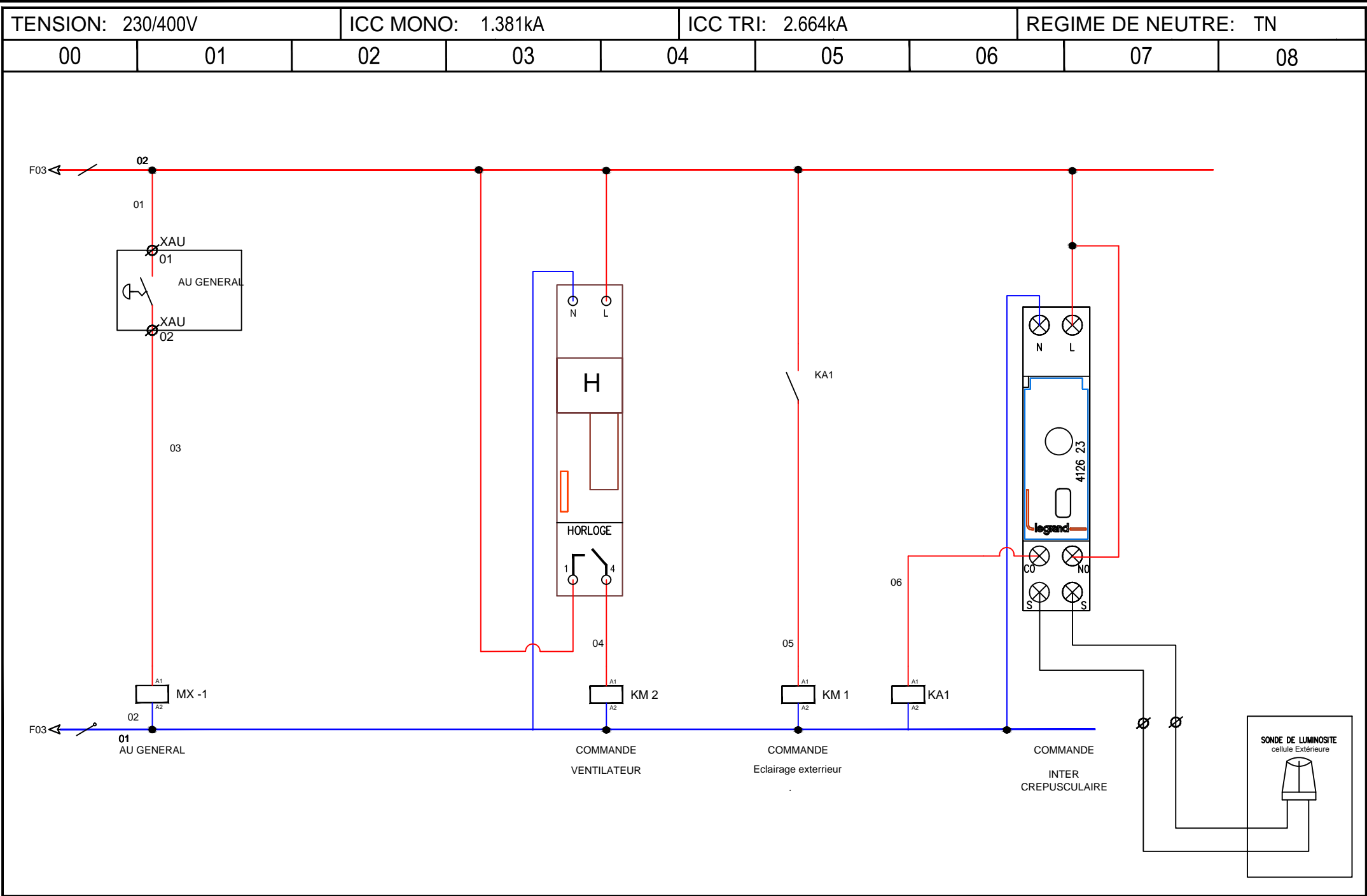


DISTRIBUTION

D E P A R T	DESIGN.		Alimentation AU VMC					SIGNALISATION AU-CVC					Général climatisation					Alim ventilateur Horloge					CLIM COULOIR					CLIM COULOIR					CLIM SALLE DE JEUX					CLIM SEJOUR																																																																																																																																																																																																																																																																																																																																																																																																																																																																																																																																																																																																																																																																																																																																																																																																																																																																																																																																																																																																																																																																																																																																																																																																																																																																																																																																			
	BORNES																																																																																																																																																																																																																																																																																																																																																																																																																																																																																																																																																																																																																																																																																																																																																																																																																																																																																																																																																																																																																																																																																																																																																																																																																																																																																																																																																																								







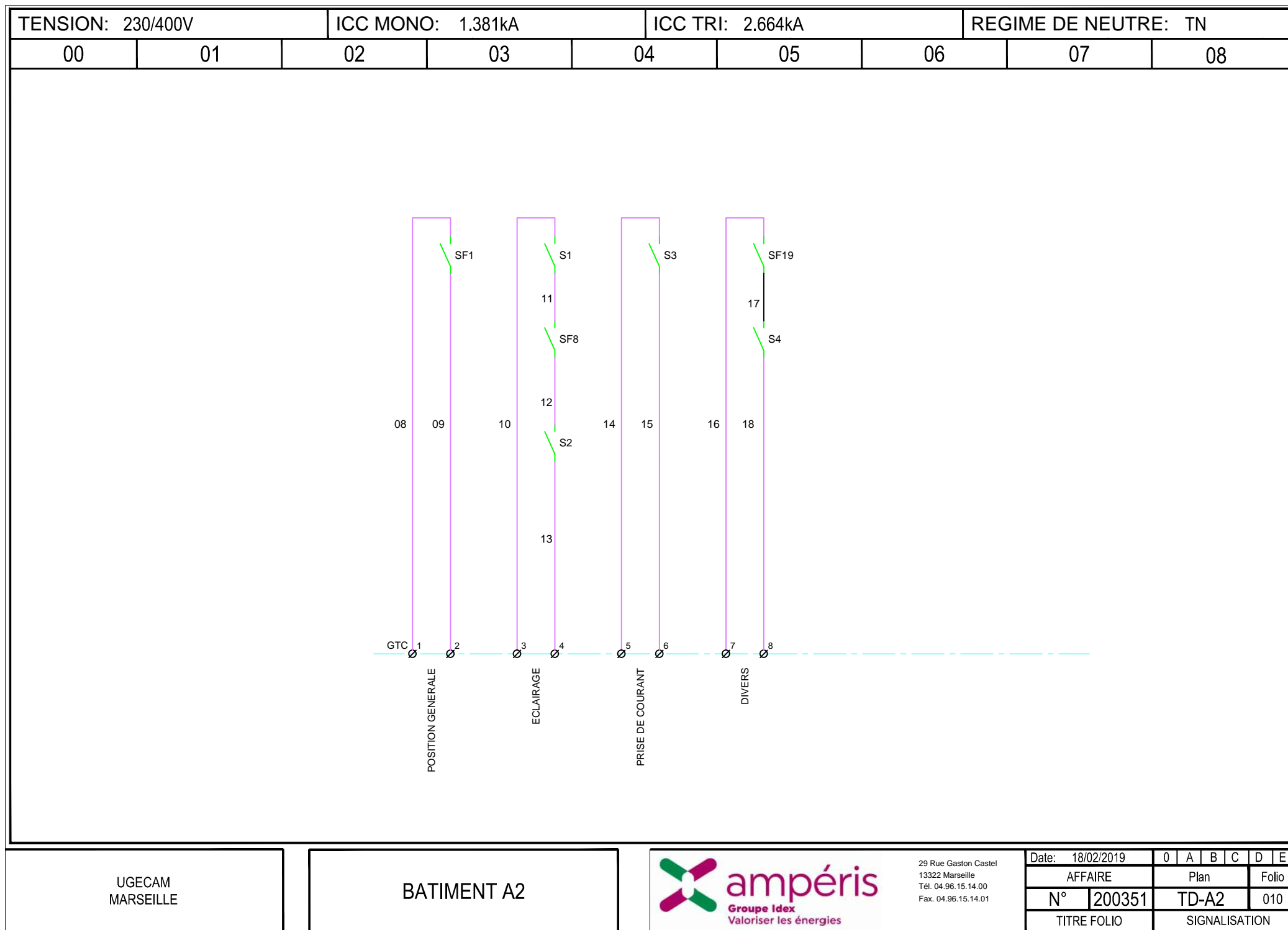
UGECAM  
MARSEILLE

BATIMENT A2



29 Rue Gaston Castel  
13322 Marseille  
Tél. 04.96.15.14.00  
Fax. 04.96.15.14.01

Date: 18/02/2019	0	A	B	C	D	E
AFFAIRE		Plan			Folio	
N°	200351	TD-A2			09	
TITRE FOLIO		Commande				



UGECAM  
MARSEILLE

BATIMENT A2



29 Rue Gaston Castel  
13322 Marseille  
Tél. 04.96.15.14.00  
Fax. 04.96.15.14.01

Date: 18/02/2019		0	A	B	C	D	E
AFFAIRE		Plan				Folio	
N°	200351	TD-A2				010	
TITRE FOLIO		SIGNALISATION					